




**Муниципальное казенное общеобразовательное учреждение
«Гончаровская средняя общеобразовательная школа»
Суджанского района Курской области**

<p>«Рассмотрена» на заседании ШМО учителей эстетического цикла протокол № 1 от 31.08.2023г. Руководитель ШМО</p> <p> Баранова Е.В.</p>	<p>«Согласована» Заместитель директора по УВР</p> <p> Шелудченко А.В.</p>	<p>«Принята» на заседании педагогического совета Протокол № 1 от 31.08.2023 г.</p>	<p>«Утверждена» приказом № 1-238 от 31.08.2023 г.</p> <p>Директор школы</p> <p> Лифатова С.С.</p>
---	--	--	--

**Рабочая программа
курса внеурочной деятельности**

«Палитра»

7 А классе

на 2023 - 2024 учебный год

**Составитель:
Баранова Елена Владимировна
учитель изобразительного искусства и технологии**

Суджа, 2023 год

Пояснительная записка

Рабочая программа курса внеурочной деятельности художественной направленности «Палитра» является программой художественно-творческой направленности, предполагает уровень освоения знаний и практических навыков, по функциональному предназначению – учебно-познавательной, по времени реализации – 1 год обучения.

Программа разработана на основе типовых программ по изобразительному искусству. Является модифицированной.

Федерального закона РФ от 29 декабря 2012 г. N 273-ФЗ «Об образовании в Российской Федерации» (с последующими изменениями и дополнениями);

- Федерального государственного образовательного стандарта основного общего образования, утв. приказом Министерства образования и науки РФ от 17 декабря 2010г. № 1897 (ред. от 31.12.2015), с изменениями и дополнениями от 31 декабря 2015 №1578, 29.06.2017 г. №613, от 24.09.2020 №519; от 11.12.2020 № 712 («О внесении изменений в некоторые ФГОС общего образования по вопросам воспитания обучающихся»);

- Письма Министерства образования и науки Российской Федерации от 14.12.2015 г. «О внеурочной деятельности и реализации дополнительных общеобразовательных программ» № 09-3564;

- Письма Министерства образования и науки Российской Федерации «Об организации внеурочной деятельности при введении ФГОС ООО» от 12.05.2011 г. № 03-2960;

- Письма Минпросвещения России от 07.05.2020 № ВБ-976/04 «О реализации курсов внеурочной деятельности, программ воспитания и социализации, дополнительных общеразвивающих программ с использованием дистанционных образовательных технологий»;

- Устава МКОУ «Гончаровская средняя общеобразовательная школа» Суджанского района Курской области;

- Основной образовательной программы основного общего образования (ФГОС ООО) МКОУ «Гончаровская средняя общеобразовательная школа», утверждённой приказом директора школы № 1-107 от 01.07.2021 г.;

- Положения об организации внеурочной деятельности в МКОУ «Гончаровская средняя общеобразовательная школа» Суджанского района Курской области от 20.01.2021 г. № 1-05;

- Учебного плана МКОУ «Гончаровская средняя общеобразовательная школа» на 2023-2024 учебный год.

Рабочая программа внеурочной деятельности «Палитра» для 7 класса, ориентирована на работу по учебно-методическому комплекту:

1. «Академия художников» (изобразительное искусство и дизайн) Н.А. Фроловой, типовых программ по изобразительному искусству, внеурочной деятельности и является модифицированной.
2. Примерные программы внеурочной деятельности. Начальное и основное общее образование [В.А. Горский, А.А. Тимофеев, Д.В. Смирнов и др.]; под ред. В.А. Горского. – М.: Просвещение 2013г.

Новизна программы состоит в том, что в процессе обучения учащиеся получают знания о простейших закономерностях строения формы, о линейной и воздушной перспективе, цветоведении, композиции, декоративной стилизации форм, правилах лепки, рисования, аппликации, а также о наиболее выдающихся мастерах изобразительного искусства, красоте природы и человеческих чувств.

Актуальность программы обусловлена тем, что происходит сближение содержания программы с требованиями жизни. В настоящее время возникает

необходимость в новых подходах к преподаванию эстетических искусств, способных решать современные задачи творческого восприятия и развития личности в целом.

В системе эстетического, творческого воспитания подрастающего поколения особая роль принадлежит изобразительному искусству. Умение видеть и понимать красоту окружающего мира, способствует воспитанию культуры чувств, развитию художественно-эстетического вкуса, трудовой и творческой активности, воспитывает целеустремленность, усидчивость, чувство взаимопомощи, дает возможность творческой самореализации личности.

Занятия изобразительным искусством являются эффективным средством приобщения детей к изучению народных традиций. Знания, умения, навыки воспитанники демонстрируют своим сверстникам, выставляя свои работы.

Педагогическая целесообразность программы объясняется формированием высокого интеллекта духовности через мастерство. Целый ряд специальных заданий на наблюдение, сравнение, домысливание, фантазирование служат для достижения этого. Программа направлена на то, чтобы через труд и искусство приобщить детей к творчеству.

Основная цель программы:

Приобщение через изобразительное творчество к искусству, развитие эстетической отзывчивости, формирование творческой и созидательной личности, социальное и профессиональное самоопределение.

Поставленная цель раскрывается в триединстве следующих **задач:**

- ***воспитательной*** – формирование эмоционально-ценностного отношения к окружающему миру через художественное творчество, восприятие духовного опыта человечества – как основу приобретения личностного опыта;
- ***художественно-творческой*** – развития творческих способностей, фантазии и воображения, образного мышления, используя игру цвета и фактуры, нестандартных приемов и решений в реализации творческих идей;
- ***технической*** – освоения практических приемов и навыков изобразительного мастерства (рисунка, живописи и композиции).

В целом занятия в кружке способствуют разностороннему и гармоническому развитию личности ребенка, раскрытию творческих способностей, решению задач трудового, нравственного и эстетического воспитания.

Возраст обучающихся, участвующих в реализации данной образовательной программы 12–13 лет. Обучающиеся этого возраста способны на высоком уровне усваивать разнообразную информацию о видах изобразительного искусства.

Принцип построения программы:

На занятиях предусматривается деятельность, создающая условия для творческого развития воспитанников на различных возрастных этапах и учитывается дифференцированный подход, зависящий от степени одаренности и возраста воспитанников.

Основные дидактические принципы программы: доступность и наглядность, последовательность и систематичность обучения и воспитания, учет возрастных и индивидуальных особенностей детей. Например, в группе первого года обучения дети выполняют творческие задания, в группе второго года – тоже, но на более сложном творческом и техническом уровне, оттачивая свое мастерство, исправляя ошибки. Обучаясь по программе, дети проходят путь от простого к сложному, с учётом возврата к пройденному материалу на новом, более сложном творческом уровне.

Отличительные особенности данной образовательной программы от уже существующих в этой области заключается в том, что программа ориентирована на применение широкого комплекса различного дополнительного материала по изобразительному искусству.

Программой предусмотрено, чтобы каждое занятие было направлено на овладение основами изобразительного искусства, на приобщение обучающихся к активной познавательной и творческой работе. Процесс обучения изобразительному искусству строится на единстве активных и увлекательных методов и приемов учебной работы, при которой в процессе усвоения знаний, законов и правил изобразительного искусства у школьников развиваются творческие начала.

Образовательный процесс имеет ряд преимуществ:

- занятия в свободное время;
- обучение организовано на добровольных началах всех сторон (обучающиеся, родители, педагоги);
- обучающимся предоставляется возможность удовлетворения своих интересов и сочетания различных направлений и форм занятия;

Формы занятий

Одно из главных условий успеха обучения и развития творчества обучающихся – это индивидуальный подход к каждому ребенку. Важен и принцип обучения и воспитания в коллективе. Он предполагает сочетание коллективных, групповых, индивидуальных форм организации на занятиях. Коллективные задания вводятся в программу с целью формирования опыта общения и чувства коллективизма. Результаты коллективного художественного труда обучающихся находят применение в оформлении кабинетов, мероприятий, коридоров. Кроме того, выполненные на занятиях художественные работы используются как подарки для родных, друзей, ветеранов войны и труда. Общественное положение результатов художественной деятельности школьников имеет большое значение в воспитательном процессе.

Методы

Для качественного развития творческой деятельности юных художников программой предусмотрено:

- Предоставление обучающемуся свободы в выборе деятельности, в выборе способов работы, в выборе тем.
- Система постоянно усложняющихся заданий с разными вариантами сложности позволяет овладевать приемами творческой работы всеми обучающимися.
- В каждом задании предусматривается исполнительский и творческий компонент.
- Создание увлекательной, но не развлекательной атмосферы занятий. Наряду с элементами творчества необходимы трудовые усилия.
- Создание ситуации успеха, чувства удовлетворения от процесса деятельности.
- Объекты творчества обучающихся имеют значимость для них самих и для общества.

Обучающимся предоставляется возможность выбора художественной формы, художественных средств выразительности. Они приобретают опыт художественной деятельности в графике, живописи. В любом деле нужна «золотая середина». Если развивать у ребенка только фантазию или учить только копировать, не связывая эти задания с грамотным выполнением работы, значит, в конце концов, загнать ученика в тупик. Поэтому, традиционно совмещаются правила рисования с элементами фантазии.

Теоретические знания по всем разделам программы даются на самых первых занятиях, а затем закрепляются в практической работе.

Практические занятия и развитие художественного восприятия представлены в программе в их содержательном единстве. Применяются такие методы, как *репродуктивный* (воспроизводящий); *иллюстративный* (объяснение сопровождается демонстрацией наглядного материала); *проблемный* (педагог ставит проблему и вместе с детьми ищет пути её решения); *эвристический* (проблема формулируется детьми, ими и предлагаются способы её решения).

Среди методов такие, как беседа, объяснение, лекция, игра, конкурсы, выставки, праздники, эксперименты, а также групповые, комбинированные, чисто практические занятия. Некоторые занятия проходят в форме самостоятельной работы (постановки натюрмортов, пленэры), где стимулируется самостоятельное творчество. К самостоятельным относятся также итоговые работы по результатам прохождения каждого блока, полугодия и года. В начале каждого занятия несколько минут отведено теоретической беседе, завершается занятие просмотром работ и их обсуждением.

В период обучения происходит постепенное усложнение материала. Широко применяются занятия по методике, мастер-классы, когда педагог вместе с обучающимися выполняет живописную работу, последовательно комментируя все стадии ее выполнения, задавая наводящие и контрольные вопросы по ходу выполнения работы, находя ученические ошибки и подсказывая пути их исправления. Наглядность является самым прямым путём обучения в любой области, а особенно в изобразительном искусстве.

Режим занятий

Занятия проводятся 1 раз в неделю по 40 минут, количество часов в неделю 1 часа, 34 часа в год.

Ожидаемые результаты освоения программы:

Личностные результаты:

- формирование духовно-нравственных ориентиров;
- воспитание эстетических качеств личности;
- развитие познавательных интересов к изобразительному искусству и художественно-изобразительной деятельности;
- получение простейших навыков владения разнообразными художественными материалами;
- освоение способов передачи художественных образов на плоскости и в объёме

Метапредметные результаты:

Регулятивные универсальные учебные действия

- уметь анализировать учебные задания и объяснять свои действия;
- оценивать результаты своей и чужой работы;
- эмоционально воспринимать произведения искусства: музыки, литературы, пластических искусств;
- последовательно и грамотно выполнять работу на основе поставленной учебной задачи;

Познавательные универсальные учебные действия

- чётко разделять известные и новые учебные правила;
- уметь видеть и определять роль колорита;
- эмоционально определять эстетические достоинства произведений искусства;

- сравнивать, анализировать объекты искусства, делать правильные выводы;
- понимать роль и значение декоративных украшений;
- на уровне детского восприятия грамотно решать композиционные задачи;

уметь перерабатывать реальные образы в фантастические

Коммуникативные универсальные учебные действия

- уметь тактично слушать собеседника и вести соответствующий диалог;
- проявлять выразительность в чтении литературного произведения;
- стараться быть терпимым и доброжелательным к недостаткам и ошибкам при выполнении коллективных работ, а также и в общении друг с другом;
- добиваться максимальной эмоционально-эстетической выразительности при выполнении учебно-творческих задач коллективного типа;
- стремиться к взаимопониманию как в диалогах, так и в коллективно-индивидуальных работах, а так же в процессе обсуждения выполненных работ.

Предметные результаты:

в познавательной сфере

- понимание значения искусства в жизни человека и общества;
- восприятие и характеристика художественных образов, представленных в произведениях искусства;
- умение различать основные виды и жанры пластических искусств, характеризовать их специфику;
- сформированность представлений о ведущих музеях России и художественных музеях своего региона;

в ценностно-эстетической сфере

- умение различать и передавать в художественно-творческой деятельности характер, эмоциональное состояние и свое отношение к природе, человеку, обществу;
- осознание общечеловеческих ценностей, выраженных в главных темах искусства, и отражение их в собственной художественной деятельности;
- умение эмоционально оценивать шедевры русского и мирового искусства (в пределах изученного);
- проявление устойчивого интереса к художественным традициям своего и других народов;

в коммуникативной сфере

- способность высказывать суждения о художественных особенностях произведений, изображающих природу и человека в различных эмоциональных состояниях;
- умение обсуждать коллективные результаты художественно – творческой деятельности;

- в трудовой сфере - умение использовать различные материалы и средства художественной выразительности для передачи замысла в собственной художественной деятельности;
- моделирование новых образов путем трансформации известных.

Содержание курса

1. Живопись.

Углубление знаний об основных и о составных цветах, о тёплых и холодных, о контрасте тёплых и холодных цветов. Расширение опыта получения эмоционального изменения цвета путём насыщения его ахроматической шкалой (насыщение цвета белой и чёрной краской). Осваивается способ насыщения цвета серой краской, и дети знакомятся с эмоциональной выразительностью глухих цветов. Практическая работа: изображение пейзажей, выразительных объектов природы, цветов, камней, сказочных персонажей.

2. Графика

Продолжение освоения выразительности графической неразомкнутой линии, развитие динамики руки (проведение пластичных, свободных линий).

Расширение представлений о контрасте толстой и тонкой линий.

Продолжение освоения разного нажима на мягкий графический материал (карандаш) с целью получения тонового пятна. Кроме этого, знакомство с другими графическими материалами — углём, сангиной, мелом и со спецификой работы с ними в различных сочетаниях. Знакомство с техникой рисования цветными карандашами. Закрепление представлений о значении ритма, контраста тёмного и светлого пятен в создании графического образа.

Практическая работа: изображение животных и птиц, портрета человека, предметов быта.

3. Скульптура

Развитие навыка использования основных приёмов работы (защипление,

заминание, вдавливание и т.д.) со скульптурными материалами — пластилином. Работа с пластикой плоской формы (изображение листьев), изучение приёмов передачи в объёмной форме фактуры.

Практическая работа: лепка листьев, объёмных форм (ваз), сказочных персонажей.

4. Аппликация

Развитие навыка использования техники обрывной аппликации, навыка работы с ножницами и получения симметричных форм. Особое внимание уделяется работе с готовыми цветовыми эталонами двух или трёх цветовых гамм. Практическая работа :изображение пейзажей, архитектурных сооружений, овощей, фруктов.

5. Бумажная пластика

Знакомство с выразительностью силуэтного вырезания формы, при котором в создании художественного образа участвует как вырезанный белый силуэт, так и образовавшаяся после вырезания дырка. Углубление представлений о получении объёма с помощью мятой бумаги. Практическая работа: изображение природных объектов (деревьев, кустов), отдельных фигурок.

6. Работа с природными материалами

Разнообразие природных материалов расширяется введением в работу скорлупок грецких орехов, молодых побегов, шишек, косточек, семян и т.д. Практическая работа: изображение домиков в лесу, флота с парусами, уголков природы и других сюжетов (по выбору детей).

7. Организация и обсуждение выставки работ учащихся

При организации выставки педагог активизирует общение детей, чтобы они могли воспроизвести темы заданий и вспомнили то новое, что они узнали на занятиях.

Требования к уровню подготовки учащихся.

Знания и умения учащихся

В результате изучения программы учащиеся:

- осваивают основы первичных представлений о трех видах художественной деятельности: изображение на плоскости и в объеме;
- постройка или художественное конструирование на плоскости, в объеме и пространстве;
- декоративная художественная деятельность с использованием различных художественных материалов;
- приобретают навыки художественной работы в следующих видах искусства: живопись, графика, скульптура, аппликация;
- развивают свои наблюдательные и познавательные способности, эмоциональную отзывчивость на эстетические явления в природе и деятельности человека;
- развивают фантазию, воображение, проявляющиеся в конкретных формах творческой художественной деятельности;
- осваивают выразительные возможности художественных материалов: краски, гуашь, акварель, пастель и мелки, уголь, карандаш, пластилин, бумага для конструирования;
- приобретают навыки художественного восприятия различных видов искусства;
- начальное понимание особенностей образного языка разных видов искусства и их социальной роли – значение в жизни человека и общества;
- учатся анализировать произведения искусства;
- обретают знания конкретных произведений выдающихся художников в различных видах искусства;
- учатся активно использовать художественные термины и понятия;
- овладевают опытом самостоятельной творческой деятельности, а также приобретают навыки коллективного творчества;
- умение взаимодействовать в процессе совместной художественной деятельности;
- обретают навыки изображения предметного мира, изображения растений и животных, начальные навыки изображения пространства на плоскости и пространственных построений, первичные представления об изображении человека на плоскости и в объеме;
- обретают навыки общения через выражение художественных смыслов, выражения эмоционального состояния, своего отношения к творческой художественной деятельности, а также при восприятии произведений искусства и творчества своих товарищей;
- обретают знания о роли художника в различных сферах жизнедеятельности человека, о роли художника в организации форм общения людей, создания среды жизни и предметного мира;
- приобретают представления о деятельности художника в синтетических и зрелищных видах искусства (в театре и кино);
- приобретают представления о богатстве и разнообразии художественных культур народов Земли и основах этого многообразия, о единстве эмоционально-ценностных отношений к явлениям жизни.

Формы подведения итогов внеурочной деятельности

Итоги занятий могут быть подведены в форме отчётной выставки юных художников с приглашением родителей детей, друзей, педагогов местных учебных заведений художественно-эстетического профиля.

Формы оценки результатов внеурочной деятельности

1. Рефлексия по окончании каждого занятия

2. Диагностика и критерии результативности

В начале года используется методика, предложенная Г.А. Урунтаевой и Ю.Ф. Афонькиной «Неоконченный рисунок».

В конце года используется методика, предложенная Г.А. Урунтаевой и Ю.Ф. Афонькиной «Свободный рисунок».

Критерии оценки устных индивидуальных и фронтальных ответов

- Активность участия.
- Умение собеседника прочувствовать суть вопроса.
- Искренность ответов, их развернутость, образность, аргументированность.
- Самостоятельность.
- Оригинальность суждений.

Прогнозируемые результаты

Должны знать:

- названия основных и составных цветов;
- понимать значение терминов: краски, палитра, композиция, художник, линия, орнамент; аппликация, симметрия, асимметрия, композиция, силуэт, пятно, роспись;
- изобразительные основы декоративных элементов;
- материалы и технические приёмы оформления;
- названия инструментов, приспособлений.
- особенности материалов, применяемых в художественной деятельности;
- разнообразие выразительных средств: цвет, свет, линия, композиция, ритм;
- творчество художников, связанных с изображением природы: И.И. Шишкина, В.М. Васнецова, И.И. Левитана, Т.А. Мавриной – Лебедевой;
- основы графики;
- правила плоскостного изображения, развитие силуэта и формы в пятне

Должны уметь:

- пользоваться инструментами: карандашами, кистью, палитрой;
- полностью использовать площадь листа, крупно изображать предметы;
- подбирать краски в соответствии с настроением рисунка;
- владеть основными навыками использования красного, жёлтого, синего цветов их смешением;

- моделировать художественно выразительные формы геометрических и растительных форм;
- пользоваться материалами.
- пользоваться гуашью, акварелью, тушью, белой и цветной бумагой;
- пользоваться графическими материалами и инструментами (перья, палочки);
- различать и передавать в рисунке ближние и дальние предметы;
- рисовать кистью элементы растительного орнамента;
- выполнять орнамент в круге, овал, ленту;
- проявлять творчество в создании работ.

Технические средства обучения

1. Проектор

2. Экран

3. Компьютер

4. Музыкальный центр

Учебно- методический комплект.

1. "Академия", 2008. - 368 с.
2. Алексеева В. В. Что такое искусство / В. В. Алексеева. — М., 1991.
3. Алёхин А. Д. Когда начинается искусство / А. Д. Алёхин. — М., 1994.
4. Горского. – М.: Просвещение, 2013.
5. Горяева Н. А. Первые шаги в мире искусства / Н. А. Горяева. — М., 1991.
6. Декоративное искусство. Дизайн. Учебное пособие для студентов высших
7. искусству для 5-8 классов. - Обнинск. Титул, 2006.
8. искусству для 5-8 классов.-Обнинск.: Титул, 2006.
9. Коротеева Е. И. Азбука аппликации / Е. И. Коротеева. — М., 2009.
10. Коротеева Е. И. Весёлые друзья-фантики: аппликация из фантиков/ Е. И.
11. Коротеева Е. И. Графика. Первые шаги / Е. И. Коротеева. — М., 2009.
12. Коротеева Е. И. Живопись. Первые шаги / Е. И. Коротеева. — М., 2009.
13. Коротеева Е. И. Изобразительное искусство: учебно-наглядное пособие для
14. Коротеева Е. И. Озорные подружки-нитки: аппликация из ниток / Е. И.
15. Коротеева. — М., 2009.
16. Коротеева. — М., 2009.
17. Неменский Б. М. Мудрость красоты / Б. М. Неменский. — М., 1987.
18. образование/ (В.А.Горский, А.А. Тимофеев, Д.В. Смирнов и др.); под ред.В.А
19. педагогических учебных заведений. - 4-е изд., стер. - М.: Издательский центр
20. преподавания в начальной школе. Рисунок. Живопись. Народное искусство.
21. Примерные программы внеурочной деятельности. Начальное и основное
22. Примерные программы внеурочной деятельности. Начальное и основное образование / автор Е.И. Коротеева, 2-е изд.- М.: Просвещение, 2011.-111 с.-(Стандарты второго поколения);
23. Сокольникова Н.М. Изобразительное искусство и методика его
24. Сокольникова Н.М. Основы живописи. Учебник по изобразительному
25. Сокольникова Н.М. Основы рисунка. Учебник по изобразительному.
26. учащихся 5-8 классов / Е. И. Коротеева. — М., 2003.

Учебно-тематическое планирование

№ п.п ·	Тема	Количество часов					Вид Контроля
		всего	теория	практика	ауди торные	внеауди торные	
1	Вводная часть	1	1	0	1	0	
2	Живопись	10	2	8	9	1	выставка
3	Графика	10	2	8	10	0	выставка
4	Скульптура	3	1	2	3	0	выставка
5	Аппликация	4	1	3	4	0	
6	Бумажная пластика	3	1	2	3	0	
7	Работа с природными материалами	2	0.5	1.5	1.5	0.5	
8	Оформительские, творческие и выставочные работы.	1		1	1	0	Выставка
ИТОГО:		34	8.5	25.5	32.5	1.5	